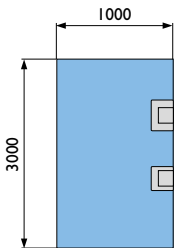




# CERNIERE OLEODINAMICHE SERIE OL 900 **SFM**

INTERIOR®

NEW  
2017



## CERNIERA OLEODINAMICA CON PIASTRA CENTRALE OL 910 SPA

- Realizzata in fusione di alluminio
- Apertura +/- 90°
- Chiusura automatica da 80°
- Testata 500.000 cicli
- Regolazione della velocità di chiusura
- Dimensioni massime vetro: 1000x3000 mm
- Portata: 50 kg a cerniera
- Spessore vetro: 8/12 mm
- **Finitura:** Cromo lucido  
Cod. S051.90 SPA
- **Finitura:** Argento satinato  
Cod. S051.92 SPA



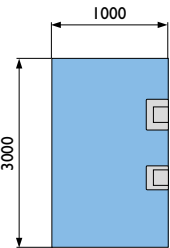
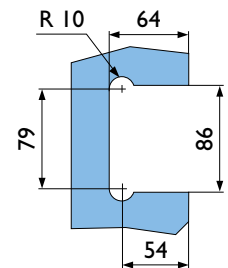
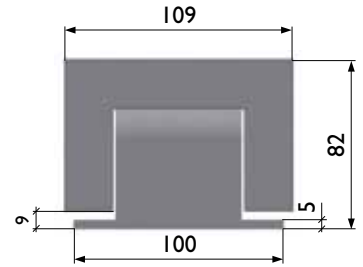
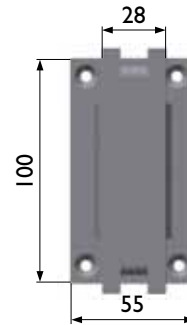
- 8 / 10 / 12



50 kg x l



-10°  
+60°



## CERNIERA OLEODINAMICA CON PIASTRA LATERALE OL 930

- Realizzata in fusione di alluminio
- Apertura +/- 90°
- Chiusura automatica da 80°
- Testata 500.000 cicli
- Regolazione della velocità di chiusura
- Dimensioni massime vetro: 1000x3000 mm
- Portata: 50 kg a cerniera
- Spessore vetro: 8/12 mm
- **Finitura:** Cromo lucido  
Cod. S051.93 SPA
- **Finitura:** Argento satinato  
Cod. S051.94 SPA



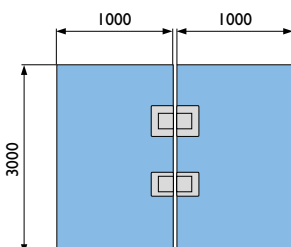
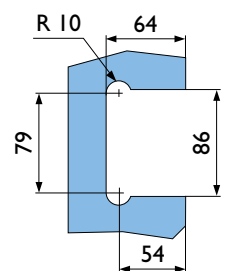
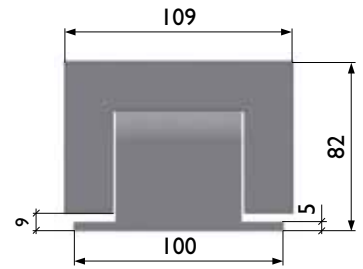
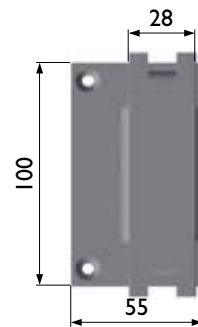
- 8 / 10 / 12



50 kg x l



-10°  
+60°



## CERNIERA OLEODINAMICA VETRO/VETRO 180° OL920

- Realizzata in fusione di alluminio
- Apertura +/- 90°
- Chiusura automatica da 80°
- Testata 500.000 cicli
- Regolazione della velocità di chiusura
- Dimensioni massime vetro: 1000x3000 mm
- Portata: 50 kg a cerniera
- Spessore vetro: 8/12 mm
- **Finitura:** Cromo lucido  
Cod. S050.95 SPA
- **Finitura:** Argento satinato  
Cod. S050.96 SPA



- 8 / 10 / 12



50 kg x l



-10°  
+60°

