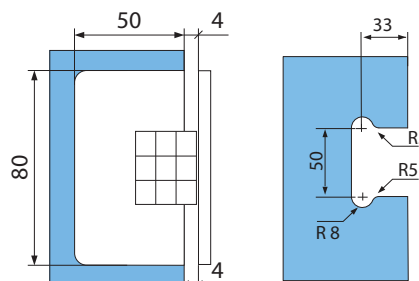


### CERNIERA SERIE 2000-R

#### A filo piastra

- Per box doccia; fermo a  $-90^\circ - 0^\circ + 90^\circ$
- Spessore vetro 6/8 mm
- Guarnizioni in PVC trasparente
- Angolo chiusura registrabile
- Materiale: Ottone, viti acciaio inox.
- Finitura: Cromo lucido Cod. I 450.10R  
Nichel Satinato Cod. I 420.15R



6/8 mm



45 kg/CP



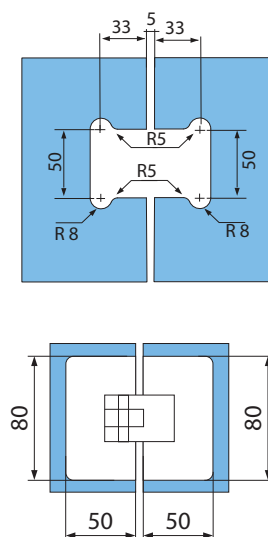
700 mm



### CERNIERA SERIE 2000-R

#### Vetro/Vetro 180°

- Per box doccia; fermo a  $-90^\circ - 0^\circ + 90^\circ$
- Spessore vetro 6/8 mm
- Guarnizioni in PVC trasparente
- Angolo chiusura registrabile
- Materiale: Ottone, viti acciaio inox.
- Finitura: Cromo lucido Cod. I 450.20R  
Nichel satinato Cod. I 450.25R



6/8 mm



45 kg/CP



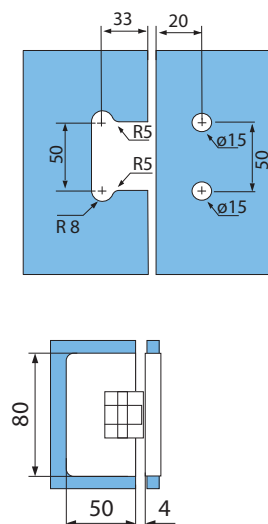
700 mm



### CERNIERA SERIE 2000-R

#### Vetro/Vetro 90°

- Per box doccia; fermo a  $-90^\circ - 0^\circ + 90^\circ$
- Spessore vetro 6/8 mm
- Guarnizioni in PVC trasparente
- Angolo chiusura registrabile
- Materiale: Ottone, viti acciaio inox.
- Finitura: Cromo lucido Cod. I 450.30R  
Nichel satinato Cod. I 450.35R



6/8 mm



45 kg/CP



700 mm